

1927B/K5

Umschaltbarer Schlagschrauber aus Aluminium, mit 5 Kraftsteckschlüsseln, im Koffer

CE 

Eigenschaften:


- Schlagmechanismus "Pin Clutch"
- Griff aus Gummi
- Drehrichtungsänderung über einen Hebel
- 3 verschiedene Leistungsstufen für Eindrehen
- Luftauslass am Griff




 3,5 kg

 350x305x86 mm

Drehzahl im Leerlauf	7.000 U/min
Max. Drehmoment	705 Nm
Bolzen-Ø	Cl 8.8 M22●34 mm
Bolzen-Ø	Cl 12.9 M18●27 mm
Luftanschluss	1/4" GAS
Betriebsdruck	6,2 bar
Innen-Ø Luftschnlauch	10 mm
Durchschnittlicher Luftverbrauch	133 l/min
Gewicht	2,1 kg



 720 15-17-19-21-22 mm

	art.		
		"	kg
019270122	1927B/K5	1/2	3,5