




- Eine Haltefeder im Einlass hält den Sechskant der Zündkerze fest.
- Ein Gummieinsatz schützt die Zündkerzenkeramik.



	Art.	 mm - "	\varnothing mm	L mm	 g
009560214	956L 14	14 9/16	19,0	250	370
009560216	956L 16	16 5/8	21,0	250	375



Scannen Sie den QR-Code, um auf die Registerkarte
Spezifikationen, Medien und Dokumentation mit einem

