

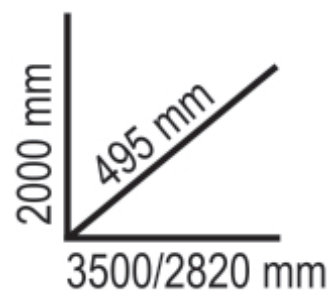

C45PRO DW


Kombi-Werkstatteinrichtung C45PRO

Kombi-Werkstatteinrichtung bestehend aus:

- 1 Multiplex-Arbeitsplatte
- 1 Multiplex-Arbeitsplatte
- 1 festes Modul mit 7 Schubladen
- 1 Werkzeugwagen mit 7 Schubladen
- 1 festes Servicemodul
- 1 festes Modul mit 5 Schubladen
- 1 festes Modul mit 2 Türen
- 1 Komplettecke, selbsttragend, mit Arbeitsplatte aus Holz
- 5 Werkzeuglochplatten
- 5 Wandhängeschränke
- 7 Bügel für Wand, breiter Typ
- 2 Bügel für Wand, schmaler Typ
- 2 1-türige Schränke

 568,5 kg



	 045000032	art. C45PRO DW