




- Werkzeugwand mit Langlöchern auch zum Aufhängen.
- Modell mit Jalousieverschluss aus lackiertem Aluminium und Sicherheitsschloss.
- Zwei abnehmbare Lochtafeln zur Unterbringung der Werkzeuge.
- Abmessungen: 1360 x 930 mm

□ 47,5 kg

	Art		
058000221	C58P-O		Orange
058000222	C58P-G		RAL 7016



Scannen Sie den QR-Code, um auf die Registerkarte
Spezifikationen, Medien und Dokumentation mit einem

