



BETA C59B Werkbank "Endurance" mit 2 Schubladenblöcken bestehend aus sechs Schubladen



Eigenschaften

Professionelle Werkbank, die ideale Lösung für einen aufgeräumten Arbeitsplatz.

KAPAZITÄT


12 geräumige Schubladen mit den Maßen 588x367 mm. In jede Schublade können bis zu 4 weiche Thermogeformte Tablets aus EVA oder starre Thermoformateinsätze aus ABS eingelegt werden.

ROBUSTNESS

Die Struktur ist in der Lage, großen Gewichtsbelastungen standzuhalten, ohne sich zu verformen.


UNVERWECHSELBARES DESIGN

Dank seines einzigartigen Designs kann eine moderne Arbeitsumgebung geschaffen werden.




VOLL AUSZIEHBARE SCHUBLADEN

12 Schubladen mit Vollauszug auf kugelgelagerten Teleskopführungen, kugelgelagert.



ROBUSTE ARBEITSPLATTE

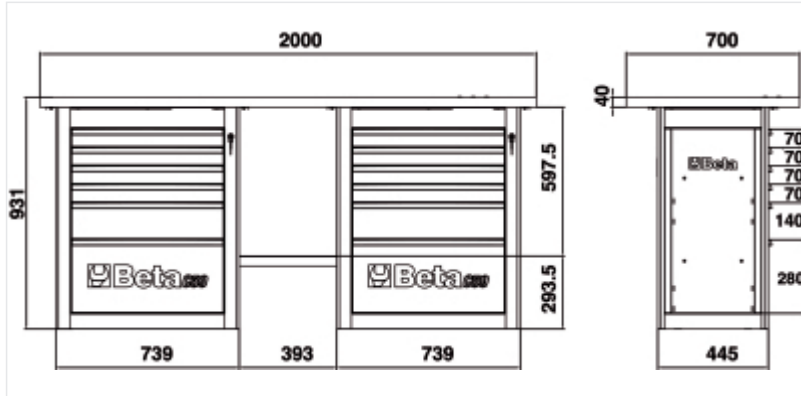
Hochwertige Multiplex-Arbeitsplatte aus Holz für gute Stabilität und Festigkeit.





ABSOLUTER SCHUTZ

Schubladenböden 100% geschützt durch Schaumgummibeläge.

Maße



Artikel

	Art.		Farbe
059000012	C59B-O		RAL 2011 - 7016
059000032	C59B-A		RAL 7016

Scannen Sie den QR-Code, um auf die Registerkarte
Spezifikationen, Medien und Dokumentation mit einem

