



## BETA C59C Werkbank "Endurance" mit 1 Schubladenblock bestehend aus sechs Schubladen, kurze



### Eigenschaften

Professionelle Werkbank, die ideale Lösung für einen aufgeräumten Arbeitsplatz.

#### KAPAZITÄT


6 geräumige Schubladen, 588x367 mm. In jede Schublade können bis zu 4 weiche Thermogeformte Tablets aus EVA oder starre Thermoformateinsätze aus ABS eingelegt werden.

#### ROBUSTNESS

Die Struktur ist in der Lage, großen Gewichtsbelastungen standzuhalten, ohne sich zu verformen.


#### UNVERWECHSELBARES DESIGN

Dank seines einzigartigen Designs kann eine moderne Arbeitsumgebung geschaffen werden.




#### VOLL AUSZIEHBARE SCHUBLADEN

6 Schubladen mit Vollauszug,  
montiert auf kugelgelagerten  
Teleskopführungen,  
kugelgelagert.



#### ROBUSTE ARBEITSPLATTE

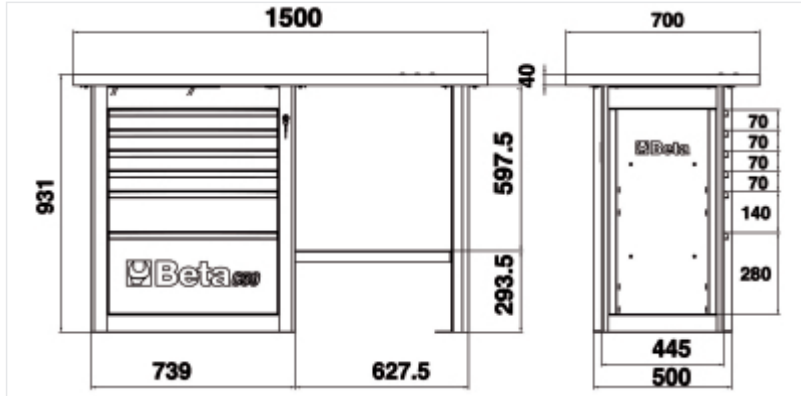
Hochwertige  
Multiplex-Arbeitsplatte aus  
Holz für gute Stabilität und  
Festigkeit.




#### ABSOLUTER SCHUTZ

Schubladenböden 100%  
geschützt durch  
Schaumgummibeläge.

## Maße



## Artikel

	Art.	Farbe
059000013	C59C-O	
059000033	C59C-A	

Scannen Sie den QR-Code, um auf die Registerkarte  
Spezifikationen, Medien und Dokumentation mit einem

