



BETA M227MH

Schaumstoffeinsatz aus EVA mit tiefen Sechskant-Steckschlüsseln

Eigenschaften

Schaumstoffeinsatz aus EVA für den absoluten Schutz der Werkzeuge.

KOMPATIBILITÄT


Schaumstoffeinsatz 147x367 mm, perfekt kompatibel mit den Standard-Schubladen von Beta.

WIRKSAMER SCHUTZ

Der Schaumstoffeinsatz ist 35 mm dick, um alle Werkzeuge effektiv zu schützen und aufzubewahren.


NEUER MORPHOS SCHRAUBENDREHER

Der innovative Griff aus drei Materialien mit einem starren Polypropylen-Kern und doppelten weichen Einsätzen sorgt für eine effektive und konstante Kraftübertragung. Die kontrollierten Verformungszonen passen sich den Kontaktpunkten der Handfläche an und verbessern so die Schubkraft und die Klemmwirkung.




DOPPELTER SCHWAMM ZUM EINFÄRBen

Die schwarz-orange Doppelfärbung ermöglicht eine einfache und schnelle Identifizierung der Werkzeuge.



COMFORT

Die Schlitze in den Schaumstoffeinsätzen aus EVA wurden speziell entwickelt, um den Komfort und die Effizienz beim Herausziehen der Werkzeuge zu verbessern.



EFFIZIENZ

Schaumstoffeinsätze aus EVA verbessern die Arbeitseffizienz durch die geordnete Anordnung der Werkzeuge und geben ein professionelles Bild ab.

944MH: n. 4 □ 7-8-10-13 mm

Artikel

	Art.
024510244	MV244MH
024500244	M227MH

Scannen Sie den QR-Code, um auf die Registerkarte
Spezifikationen, Medien und Dokumentation mit einem

