



BETA T227MH

Thermoformateinsatz aus ABS mit tiefen Sechskant-Steckschlüsseln

Eigenschaften

Das perfekte Produkt für alle, die ihre Werkzeuge effizient und professionell organisieren wollen.

WERKZEUGE IMMER IN ORDNUNG


Arbeitswerkzeuge immer aufgeräumt und griffbereit.

KOMPATIBILITÄT

ABS thermoformiert 147x367 mm, perfekt kompatibel mit Standard Beta Schubladen.


NEUER MORPHOS SCHRAUBENDREHER

Der innovative Griff aus drei Materialien mit einem starren Polypropylen-Kern und doppelten weichen Einsätzen sorgt für eine effektive und konstante Kraftübertragung. Die kontrollierten Verformungszonen passen sich den Kontaktpunkten der Handfläche an und verbessern so die Schubkraft und die Klemmwirkung.




LEICHTE REINIGUNG

Thermogeformte Form aus ABS, einem leicht zu reinigenden Material.



GARANTIERTER SCHUTZ

Das stoßfeste und chemikalienbeständige Gehäuse aus ABS thermoformiert garantiert einen optimalen Schutz der Werkzeuge.



EFFIZIENZ

ABS-Schaumstoffeinsätze verbessern die Arbeitseffizienz durch die geordnete Anordnung der Werkzeuge und geben ein professionelles Bild ab.

944MH: n. 6 □ 5-6-7-8-10-13 mm

Artikel

	Art.
024240244	T227MH
024000715	TV227MH

Scannen Sie den QR-Code, um auf die Registerkarte
Spezifikationen, Medien und Dokumentation mit einem

